

1. 等級別の実施状況（令和2年度）

等級 (技能検定の合格に必要な技能及び知識)	受検申請者数 (前年度比)	合格者数 (前年度比)	合格率 (前年度)
特級 (管理者又は監督者に必要な技能及び知識)	4,534人 (-7.5%)	960人 (+43.3%)	21.2% (13.7%)
1級 (上級の技能労働者に必要な技能及び知識)	61,087人 (-36.5%)	14,664人 (-50.7%)	24.0% (30.9%)
2級 (中級の技能労働者に必要な技能及び知識)	272,778人 (-17.0%)	78,757人 (-15.3%)	28.9% (28.3%)
3級 (初級の技能労働者に必要な技能及び知識)	225,948人 (-19.2%)	120,307人 (-9.7%)	53.2% (47.6%)
単一等級 (等級に区分していない職種で、1級相当の技能及び知識)	1,095人 (-61.1%)	493人 (-67.7%)	45.0% (54.1%)
随時2級 (技能実習生を対象とし、中級の技能労働者に必要な技能及び知識)	8,599人 (+504.7%)	217人 (+361.7%)	2.5% (3.3%)
随時3級 (技能実習生を対象とし、初級の技能労働者に必要な技能及び知識)	66,669人 (+15.8%)	16,424人 (+10.1%)	24.6% (25.9%)
基礎級 (技能実習生を対象とし、基本的な業務を遂行するために必要な技能及び知識)	75,490人 (-24.5%)	67,737人 (-25.3%)	89.7% (90.6%)
合計	716,200人 (-17.8%)	299,559人 (-17.6%)	41.8% (41.7%)

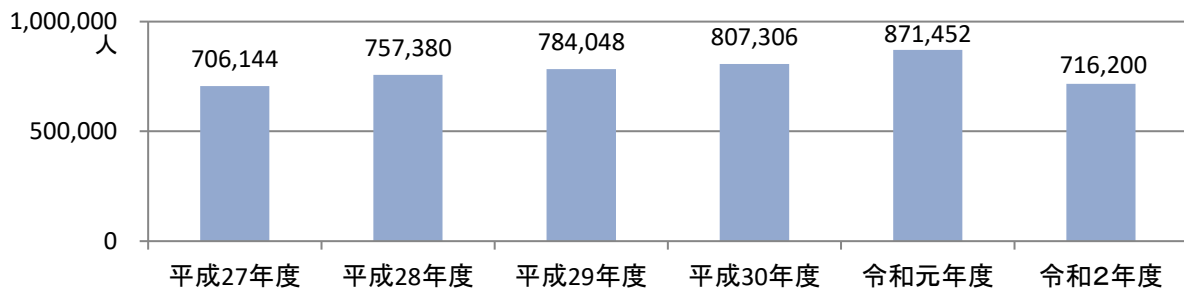
- ※1 技能検定は学科試験と実技試験を行い、受検申請者数は、当該年度に同時に両試験に申請した者は1名として計上している。例外として、学科試験の合格が実技試験の受検要件となっているため、両試験を同時に申請できない一部の職種（ファイナンシャル・プランニング1級、金融窓口サービス1級、知的財産管理1級、接客販売1級と2級、フィットネスクラブ・マネジメント1級）は、学科試験と実技試験の受検申請者数の合計を計上している（以下同じ）。
- ※2 基礎級の平成29年度以前の実績は、基礎1・2級を含む（以下同じ）。
- ※3 随時2級は令和元年度より実施。
- ※4 技能実習制度で受検を必須とする技能検定の実技試験の実施状況（随時2級と随時3級）は下表のとおり。

随時2級と随時3級の実技試験の実施状況

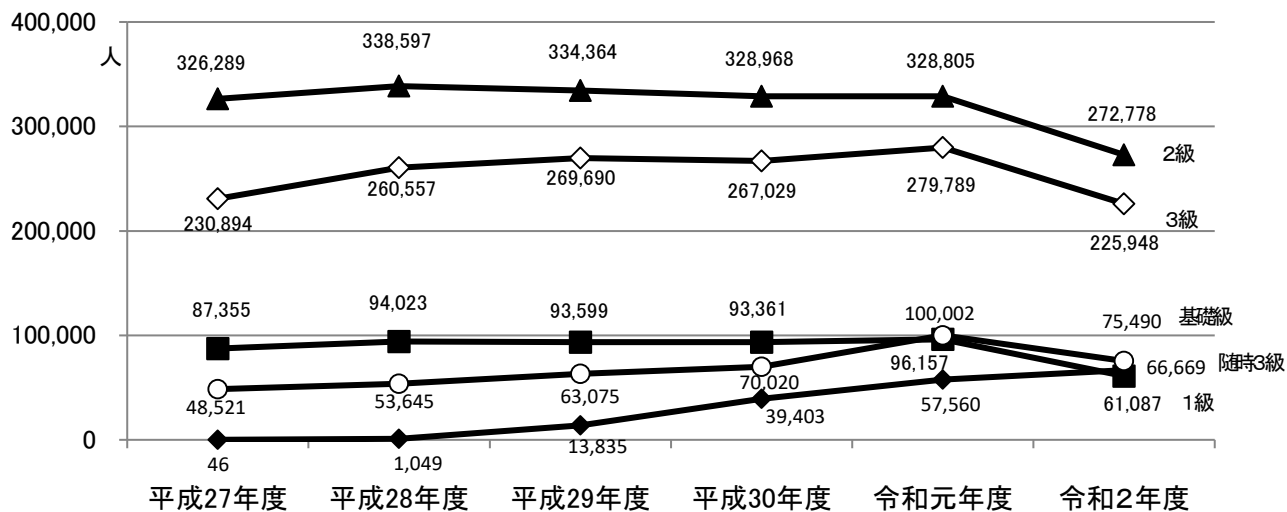
等級	実技申請者数	実技合格者数	実技合格率
随時2級	8,387人	4,479人	53.4%
随時3級	64,446人	56,429人	87.6%

2. 受検申請者数の推移（過去6年間）

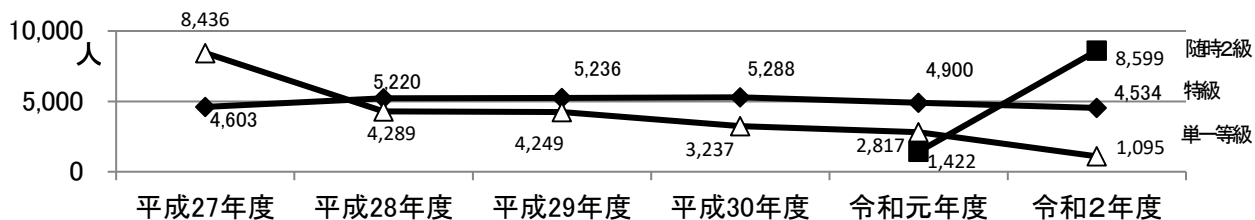
(1) 全等級の合計



(2) 1級、2級、3級、随時3級と基礎級



(3) 特級、単一等級と随時2級



3. 等級別受検申請者数の多い職種（各上位5職種）

全等級合計

職種名	受検申請者数(人)	前年度比	合格者数(人)	前年度比
ファイナンシャル・プランニング	435,424	-8.3%	152,115	6.5%
機械保全	25,744	-33.5%	8,551	-46.0%
とび	16,408	-10.0%	10,172	-14.5%
機械検査	15,216	-21.8%	8,540	-27.1%
機械加工	15,079	-43.3%	8,413	-47.9%

特級

職種名	受検申請者数(人)	前年度比	合格者数(人)	前年度比
機械加工	956	2.5%	180	97.8%
機械保全	680	-8.7%	156	-3.1%
仕上げ	357	-17.0%	94	176.5%
金属熱処理	334	-1.2%	50	117.4%
機械検査	320	-6.2%	87	70.6%

1級

職種名	受検申請者数(人)	前年度比	合格者数(人)	前年度比
ファイナンシャル・プランニング	29,507	-0.8%	2,552	-1.2%
機械保全	9,506	-13.3%	2,708	-7.2%
ビルクリーニング	2,015	4.1%	510	-30.9%
配管	1,516	-4.5%	644	-9.8%
鉄筋施工	1,498	-11.3%	746	-8.7%

2級

職種名	受検申請者数(人)	前年度比	合格者数(人)	前年度比
ファイナンシャル・プランニング	225,753	-4.7%	59,244	10.4%
機械保全	13,586	-20.2%	4,748	-20.0%
知的財産管理	4,730	-30.0%	1,393	-40.6%
機械・プラント製図	3,240	-8.0%	1,621	163.6%
機械検査	2,715	-23.5%	1,225	-12.7%

3級

職種名	受検申請者数(人)	前年度比	合格者数(人)	前年度比
ファイナンシャル・プランニング	180,164	-13.4%	90,319	4.3%
機械検査	6,617	-28.1%	4,734	-27.1%
知的財産管理	6,513	-32.6%	3,893	-36.3%
プライダルコーディネーター	3,746	-1.4%	2,508	-6.5%
機械加工	3,678	-37.4%	2,737	-38.1%

単一等級

職種名	受検申請者数(人)	前年度比	合格者数(人)	前年度比
調理	619	-28.6%	243	-49.8%
電子回路接続	160	-24.2%	69	-25.0%
ハウスクリーニング	123	-37.9%	34	-49.3%
エーエルシーパネル施工	106	前年度未実施	86	前年度未実施
バルコニー施工	67	-23.0%	55	-8.3%

随時2級

職種名	受検申請者数(人)	前年度比	合格者数(人)	前年度比
婦人子供服製造	1,380	634.0%	49	1533.3%
とび	794	492.5%	25	257.1%
鉄筋施工	657	335.1%	25	150.0%
塗装	485	457.5%	9	200.0%
型枠施工	483	397.9%	9	前年度0人

随時3級

職種名	受検申請者数(人)	前年度比	合格者数(人)	前年度比
とび	5,601	23.7%	1,614	13.2%
プラスチック成形	5,564	11.3%	1,411	9.5%
婦人子供服製造	5,063	-25.4%	1,474	-29.0%
機械加工	4,696	25.5%	1,001	20.0%
電子機器組立て	4,231	21.9%	715	25.4%

基礎級

職種名	受検申請者数(人)	前年度比	合格者数(人)	前年度比
とび	9,987	-0.7%	8,507	-2.1%
プラスチック成形	6,149	-29.6%	5,448	-30.5%
婦人子供服製造	4,640	-35.2%	4,089	-33.9%
塗装	4,394	-19.2%	3,992	-20.4%
工業包装	4,000	-21.6%	3,719	-21.3%

4. 職種別受検申請者数の推移（過去6年間）及び令和2年度の合格者数

職種	受検申請者数						平均受検申請者数 (過去6年間)	合格者数 (令和2年度)
	平成27年度	平成28年度	平成29年度	平成30年度	令和元年度	令和2年度		
1 ウェブデザイン ※	2,942	3,437	3,785	3,814	3,440	2,987	3,401	1,730
2 キャリアコンサルティング ※	6,736	6,962	6,030	5,557	5,126	2,780	5,532	312
3 ピアノ調律 ※	683	702	617	512	502	-	603	-
4 ファイナンシャル・プランニング ※	424,036	462,304	467,876	451,804	474,596	435,424	452,673	152,115
5 知的財産管理 ※	18,265	18,982	17,862	17,714	17,422	11,950	17,033	5,371
6 金融窓口サービス ※	14,785	13,094	12,777	11,470	9,187	4,552	10,978	2,260
7 プライダルコーディネーター ※	-	-	-	3,715	4,220	4,144	4,026	2,653
8 接客販売 ※	-	-	418	3,886	1,512	768	1,646	376
9 着付け ※	1,213	1,132	1,298	1,367	1,284	-	1,259	-
10 ホテル・マネジメント ※	-	-	121	204	350	374	262	211
11 レストランサービス ※	4,261	4,436	4,571	4,549	4,479	4,380	4,446	2,569
12 フィットネスクラブ・マネジメント ※	-	-	-	965	2,172	2,966	2,034	1,525
13 ビル設備管理 ※	75	99	99	102	88	67	88	32
14 園芸装飾	1,072	1,040	1,009	1,156	1,143	-	1,084	-
15 造園	4,862	4,791	4,815	4,557	4,191	1,922	4,190	1,234
16 さく井	578	566	589	683	748	732	649	465
17 金属溶解	72	-	52	41	-	52	54	36
18 鋳造	2,001	1,959	2,377	3,137	3,871	2,767	2,685	1,419
19 鍛造	199	294	230	409	467	471	345	305
20 金属熱処理	5,450	5,594	4,750	5,188	5,111	768	4,477	378
21 粉末冶金	96	89	119	92	89	18	84	14
22 機械加工	21,175	21,269	22,168	24,420	26,576	15,079	21,781	8,413
23 放電加工	553	542	581	588	521	33	470	9
24 金型製作	106	119	84	113	85	41	91	25
25 金属プレス加工	3,583	3,877	4,934	6,738	8,826	6,799	5,793	3,317
26 鉄工	2,303	2,374	2,939	3,168	4,313	2,778	2,979	1,604
27 建築板金	1,688	1,902	1,853	1,988	2,426	1,710	1,928	1,006
28 工場板金	2,561	2,780	3,047	3,346	4,371	3,223	3,221	1,719
29 めっき	1,628	1,635	2,085	2,723	3,152	1,819	2,174	1,009
30 アルミニウム陽極酸化処理	52	171	123	304	256	342	208	171
31 溶射	83	170	69	184	81	-	117	-
32 金属ばね製造	563	540	521	554	548	279	501	91
33 ロープ加工	101	129	96	122	107	77	105	40
34 仕上げ	5,637	5,672	5,800	6,275	6,697	2,621	5,450	1,097
35 切削工具研削	201	163	147	218	138	-	173	-
36 機械検査	12,350	12,706	15,212	17,384	19,465	15,216	15,389	8,540
37 ダイカスト	1,077	1,131	1,246	1,527	1,910	1,098	1,332	549
38 機械保全 ※	30,748	36,280	35,475	37,072	38,688	25,744	34,001	8,551
39 電子回路接続	278	258	241	213	211	160	227	69
40 電子機器組立て	8,634	9,141	10,622	13,213	14,888	9,486	10,997	4,684
41 電気機器組立て	6,529	6,533	7,506	7,434	8,167	2,838	6,501	1,091
42 半導体製品製造	1,926	1,740	1,556	1,445	1,338	835	1,473	308
43 プリント配線板製造	743	653	608	748	1,174	921	808	552
44 自動販売機調整	632	626	533	411	353	225	463	75
45 産業車両整備	335	333	353	326	293	-	328	-
46 鉄道車両製造・整備	1,487	1,623	1,468	1,484	1,473	621	1,359	444
47 時計修理	1,063	1,094	1,199	1,158	1,277	524	1,053	211
48 光学機器製造	438	425	438	414	407	212	389	115
49 内燃機関組立て	940	993	949	788	887	671	871	294
50 空圧圧装置組立て	2,706	2,572	2,914	2,984	2,792	2,068	2,673	1,128
51 油圧装置調整	1,784	1,554	1,461	1,423	1,469	1,142	1,472	444
52 縫製機械整備	-	160	-	164	-	95	140	56
53 建設機械整備	3,687	3,838	3,817	3,568	3,607	294	3,135	41
54 農業機械整備	1,832	1,692	1,769	1,650	1,477	1,290	1,618	826
55 冷凍空気調和機器施工	2,312	2,072	2,180	2,071	2,396	2,555	2,264	1,401
56 染色	213	175	334	369	502	391	331	216
57 ニット製品製造	170	153	174	231	333	232	216	103
58 婦人子供服製造	8,874	8,667	11,336	12,941	14,655	11,289	11,294	5,748
59 紳士服製造	634	521	645	992	945	880	770	437
60 和裁	304	284	299	260	245	230	270	142
61 寝具製作	176	182	187	261	277	278	227	150
62 帆布製品製造	667	666	597	588	690	562	628	341
63 布はく縫製	133	197	265	222	363	232	235	129
64 機械木工	-	89	-	-	81	-	85	-
65 家具製作	955	1,044	1,609	1,694	2,260	1,642	1,534	931
66 建具製作	290	266	326	362	500	292	339	169
67 紙器・段ボール箱製造	308	440	549	882	1,282	1,376	806	928
68 プリプレス	-	189	196	174	147	122	166	90
69 印刷	880	1,047	1,079	1,153	1,445	906	1,085	506
70 製本	456	652	746	1,081	1,337	1,404	946	833

職種	受検申請者数						平均受検申請者数 (過去6年間)	合格者数 (令和2年度)
	平成27年度	平成28年度	平成29年度	平成30年度	令和元年度	令和2年度		
71 プラスチック成形	10,297	10,781	12,140	15,007	19,372	13,682	13,547	7,387
72 強化プラスチック成形	292	336	409	479	606	399	420	241
73 陶磁器製造	77	-	-	79	-	-	78	-
74 石材施工	335	446	406	551	520	419	446	221
75 パン製造	1,841	2,079	2,523	3,310	4,223	4,353	3,055	2,612
76 菓子製造	398	401	392	391	370	321	379	168
77 製麺	122	128	183	107	108	20	111	6
78 ハム・ソーセージ・ベーコン製造	1,216	1,329	1,538	2,075	2,488	2,103	1,792	1,252
79 水産練り製品製造	840	770	943	1,115	1,549	1,060	1,046	507
80 みそ製造	-	234	-	227	-	101	187	2
81 酒造	118	159	-	205	150	-	158	-
82 情報配線施工 ※	512	508	674	474	555	444	528	188
83 建築大工	5,679	5,898	7,017	7,472	8,870	7,997	7,156	4,624
84 枠組壁建築	135	137	80	85	53	-	98	-
85 かわらぶき	465	426	433	486	654	642	518	417
86 とび	6,097	7,715	10,186	12,902	18,232	16,408	11,923	10,172
87 左官	1,568	1,667	1,863	2,421	3,049	2,296	2,144	1,526
88 築炉	400	379	399	382	460	114	356	98
89 ブロック建築	168	224	258	257	309	77	216	55
90 エーエルシーパネル施工	77	-	102	-	-	106	95	86
91 タイル張り	548	485	675	753	828	590	647	356
92 畳製作	162	134	150	117	113	6	114	6
93 配管	3,929	4,141	4,360	4,790	5,330	5,772	4,720	3,094
94 厨房設備施工	241	298	301	230	244	176	248	106
95 型枠施工	3,670	4,015	5,216	6,115	8,327	8,377	5,953	4,627
96 鉄筋施工	5,018	5,076	6,368	6,980	9,219	8,738	6,900	4,596
97 コンクリート圧送施工	727	725	846	924	950	1,020	865	673
98 防水施工	4,127	4,279	4,849	4,924	5,769	2,760	4,451	1,768
99 樹脂接着剤注入施工	636	630	710	507	449	485	570	207
100 内装仕上げ施工	2,539	2,957	3,109	4,288	5,087	3,109	3,515	2,153
101 熱絶縁施工	748	796	893	1,005	1,179	682	884	444
102 カーテンウォール施工	227	228	188	149	133	126	175	56
103 サッシ施工	603	690	648	628	681	251	584	157
104 自動ドア施工	280	290	345	337	271	303	304	188
105 バルコニー施工	109	155	139	130	87	67	115	55
106 ガラス施工	450	469	407	352	354	302	389	172
107 ウェルポイント施工	4	95	16	74	31	29	42	18
108 テクニカルイラストレーション	306	314	439	551	479	485	429	329
109 機械・プラント製図	5,435	5,739	6,041	6,086	5,819	5,276	5,733	2,554
110 電気製図	548	553	527	500	514	495	523	244
111 化学分析	361	382	447	591	563	370	452	211
112 金属材料試験	775	767	801	768	777	483	729	186
113 貴金属装身具製作	282	274	278	339	350	212	289	151
114 印章彫刻	101	-	-	70	50	-	74	-
115 ガラス用フィルム施工 ※	215	185	172	125	136	93	154	58
116 表装	768	789	861	923	1,175	421	823	295
117 塗装	9,317	10,450	11,695	13,166	15,457	9,222	11,551	5,370
118 路面標示施工	610	625	651	596	551	-	607	-
119 塗料調色	129	122	93	87	76	-	101	-
120 広告美術仕上げ	190	219	224	221	248	276	230	192
121 義肢・装具製作	91	150	56	77	59	42	79	32
122 舞台機構調整	1,150	1,278	1,359	1,395	1,185	547	1,152	304
123 工業包装	1,239	1,510	2,648	4,417	7,525	7,632	4,162	4,402
124 写真	158	137	138	191	156	110	148	97
125 調理 ※	1,095	1,044	990	934	867	619	925	243
126 ビルクリーニング ※	4,306	3,362	2,652	4,023	6,237	7,493	4,679	4,057
127 ハウスクリーニング ※	327	365	345	310	198	123	278	34
128 産業洗浄	529	655	646	591	585	-	601	-
129 商品装飾展示	296	337	346	396	332	118	304	78
130 フラワー装飾	2,105	2,133	2,142	2,271	2,064	1,094	1,968	876
合計	706,144	757,380	784,048	807,306	871,452	716,200	773,755	299,559
都道府県方式	195,945	204,488	228,286	258,709	300,393	211,292	233,186	117,274
指定試験機関方式	510,199	552,892	555,762	548,597	571,059	504,908	540,570	182,285
昭和34年度からの受検申請者数の累計	14,526,570	15,283,950	16,067,998	16,875,304	17,746,756	18,462,956		
昭和34年度からの合格者数の累計	6,017,660	6,321,204	6,649,982	6,974,055	7,337,789	7,637,348		

(注1) 職種名に※が付されているものは、指定試験機関が技能検定試験を行う職種である。

(注2) 職種の順番は、職業能力開発促進法施行規則(昭和44年労働省令第24号)別表第11の3の3の記載順であり、番号は便宜的に振ったものである。

(注3) 欄中に斜線が入っているものは、その試験の設定が無い(職種の追加前)ことを表す。

技能検定制度について

1 概要

技能検定制度は、労働者の有する技能の程度を検定し、これを公証する国家検定制度であり、労働者の技能と地位の向上を図ることを目的に、職業能力開発促進法に基づき行われているものである。

本制度は、昭和34年度から実施され、令和2年度には全国で約72万人の受検申請があり、約30万人が合格している。技能検定制度開始からの累計では、延べ約764万人が技能士となっている。

2 実施内容

技能検定は、厚生労働大臣が、厚生労働省令で定める職種ごとに等級に区分して、実技試験及び学科試験により行っている。

職種は、令和3年7月1日現在130職種である。これらについては、時代のニーズに合ったものとなるよう、職種・作業の新設・統廃合、試験基準の見直し等を毎年行っている。

等級区分は、職種により、①等級に区分するもの（特級、1級、2級、3級、及び基礎級）と、②等級に区分しないもの（単一等級）とがある。

3 実施体制

厚生労働大臣が定める実施計画に基づき、都道府県知事が技能検定を実施し、中央職業能力開発協会が試験問題の作成を行っている。なお、都道府県知事の行う業務のうち、技能検定受検申請書の受付、試験の実施等の業務は都道府県職業能力開発協会が行っている。

また、ファイナンシャル・プランニング等19職種については、当該職種に関連する民間機関が指定試験機関として指定を受け、技能検定の試験業務を行うこととなっている。

4 技能検定の合格者

技能検定に合格した者は、技能士と称することができ、特級、1級及び単一等級の技能検定の合格者に対しては厚生労働大臣名の、その他の等級の技能検定の合格者に対しては都道府県知事名又は指定試験機関の長名の合格証書が交付される。

技能検定職種一覧表 (130 職種) 令和3年7月1日現在

技能検定職種	
建設関係 (32)	造園、さく井、建築板金、冷凍空調機器施工、石材施工、建築大工、 枠組壁建築、かわらぶき、とび、左官、築炉、ブロック建築、 エーエルシーパネル施工、タイル張り、配管、厨房設備施工、型枠施工、 鉄筋施工、コンクリート圧送施工、防水施工、樹脂接着剤注入施工、 内装仕上げ施工、熱絶縁施工、カーテンウォール施工、サッシ施工、 自動ドア施工、バルコニー施工、ガラス施工、ウェルポイント施工、塗装、 路面標示施工、広告美術仕上げ
窯業・土石関係 (1)	陶磁器製造
金属加工関係 (19)	金属溶解、鋳造、鍛造、金属熱処理、粉末冶金、機械加工、放電加工、金型製作、 金属プレス加工、鉄工、工場板金、めっき、アルミニウム陽極酸化処理、溶射、 金属ばね製造、仕上げ、切削工具研削、ダイカスト、金属材料試験
一般機械器具 関係 (12)	機械検査、機械保全、産業車両整備、鉄道車両製造・整備、内燃機関組立て、 空気圧装置組立て、油圧装置調整、縫製機械整備、建設機械整備、農業機械整備、 テクニカルイラストレーション、機械・プラント製図
電気・精密機械 器具関係 (8)	電子回路接続、電子機器組立て、電気機器組立て、半導体製品製造、 プリント配線板製造、自動販売機調整、光学機器製造、電気製図
食料品関係 (7)	パン製造、菓子製造、製麺、ハム・ソーセージ・ベーコン製造、 水産練り製品製造、みそ製造、酒造
衣服・繊維製品 関係 (8)	染色、ニット製品製造、婦人子供服製造、紳士服製造、和裁、寝具製作、 帆布製品製造、布はく縫製
木材・木製品・ 紙加工品関係 (6)	機械木工、家具製作、建具製作、紙器・段ボール箱製造、畳製作、表装
プラスチック 製品関係 (2)	プラスチック成形、強化プラスチック成形
貴金属・装身具 関係 (2)	時計修理、貴金属装身具製作
印刷製本関係 (3)	プリプレス、印刷、製本
その他 (30)	<u>ウェブデザイン</u> 、 <u>キャリアコンサルティング</u> 、 <u>ピアノ調律</u> 、 <u>ファイナンシャル・プランニング</u> 、 <u>知的財産管理</u> 、 <u>金融窓口サービス</u> 、 <u>ブライダルコーディネート</u> 、 <u>接客販売</u> 、 <u>着付け</u> 、 <u>ホテル・マネジメント</u> 、 <u>レストランサービス</u> 、 <u>フィットネスクラブ・マネジメント</u> 、 <u>ビル設備管理</u> 、 <u>園芸装飾</u> 、 <u>ロープ加工</u> 、 <u>情報配線施工</u> 、 <u>化学分析</u> 、 <u>印章彫刻</u> 、 <u>ガラス用フィルム施工</u> 、 <u>塗料調色</u> 、 <u>義肢・装具製作</u> 、 <u>舞台機構調整</u> 、 <u>工業包装</u> 、 <u>写真</u> 、 <u>調理</u> 、 <u>ビルクリーニング</u> 、 <u>ハウスクリーニング</u> 、 <u>産業洗浄</u> 、 <u>商品装飾展示</u> 、 <u>フラワー装飾</u>

注: 下線の 19 職種は、指定試験機関(民間機関)で実施することとなっている。